


Utilisez votre téléphone comme une clé

Avec l'application

- 1 Téléchargez notre application pour iPhone ou pour Android



- 2 Après vous être connecté à votre compte BePark, appuyez sur le bouton correspondant pour ouvrir la barrière.


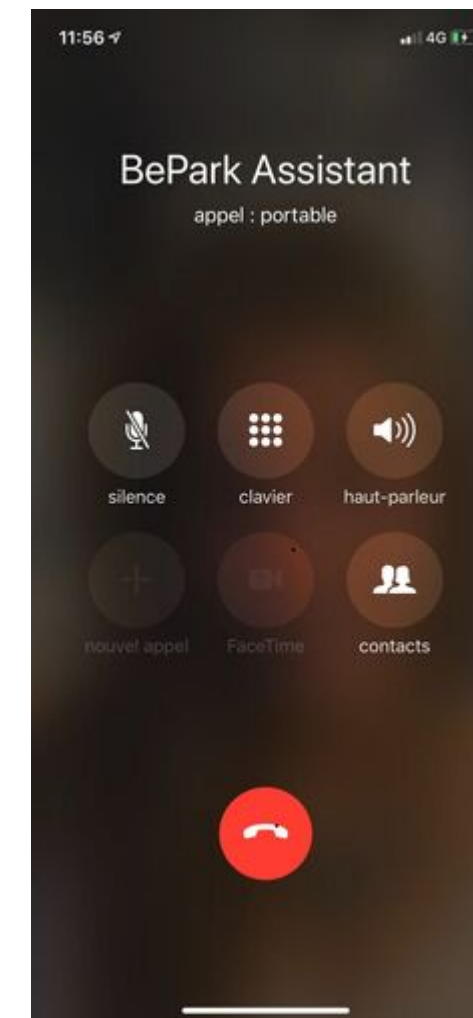
- 3 La barrière s'ouvre.

- 4 Garez votre véhicule selon les instructions.

Avec l'assistance téléphonique

- 1 Téléphonnez au numéro sur le panneau.

- 2 La barrière s'ouvrira.



- 3 Garez votre véhicule.

Une assistance 24h/24 7j/7 en appelant notre Helpdesk au 02 880 83 71 ou +33 1 82 88 58 28.